



ТЕРРИТОРИАЛЬНЫЙ ОРГАН
ФЕДЕРАЛЬНОЙ СЛУЖБЫ
ГОСУДАРСТВЕННОЙ СТАТИСТИКИ
ПО НИЖЕГОРОДСКОЙ ОБЛАСТИ

Индекс цен производителей промышленных товаров по Нижегородской области



Сентябрь 2023 года



ТЕРРИТОРИАЛЬНЫЙ ОРГАН
ФЕДЕРАЛЬНОЙ СЛУЖБЫ
ГОСУДАРСТВЕННОЙ СТАТИСТИКИ
ПО НИЖЕГОРОДСКОЙ ОБЛАСТИ

Индекс цен производителей промышленных товаров

по Нижегородской области

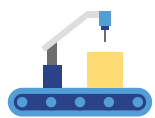
сентябрь 2023 года

01 Индексы цен производителей
и потребительских цен

02 Индексы цен производителей по отдельным
видам экономической деятельности

* Ежемесячные данные оперативной статистики

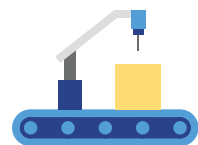




ИНДЕКСЫ ЦЕН ПРОИЗВОДИТЕЛЕЙ И ПОТРЕБИТЕЛЬСКИХ ЦЕН

В % К ПРЕДЫДУЩЕМУ МЕСЯЦУ

СЕНТЯБРЬ 2023 г. К АВГУСТУ 2023 г., %



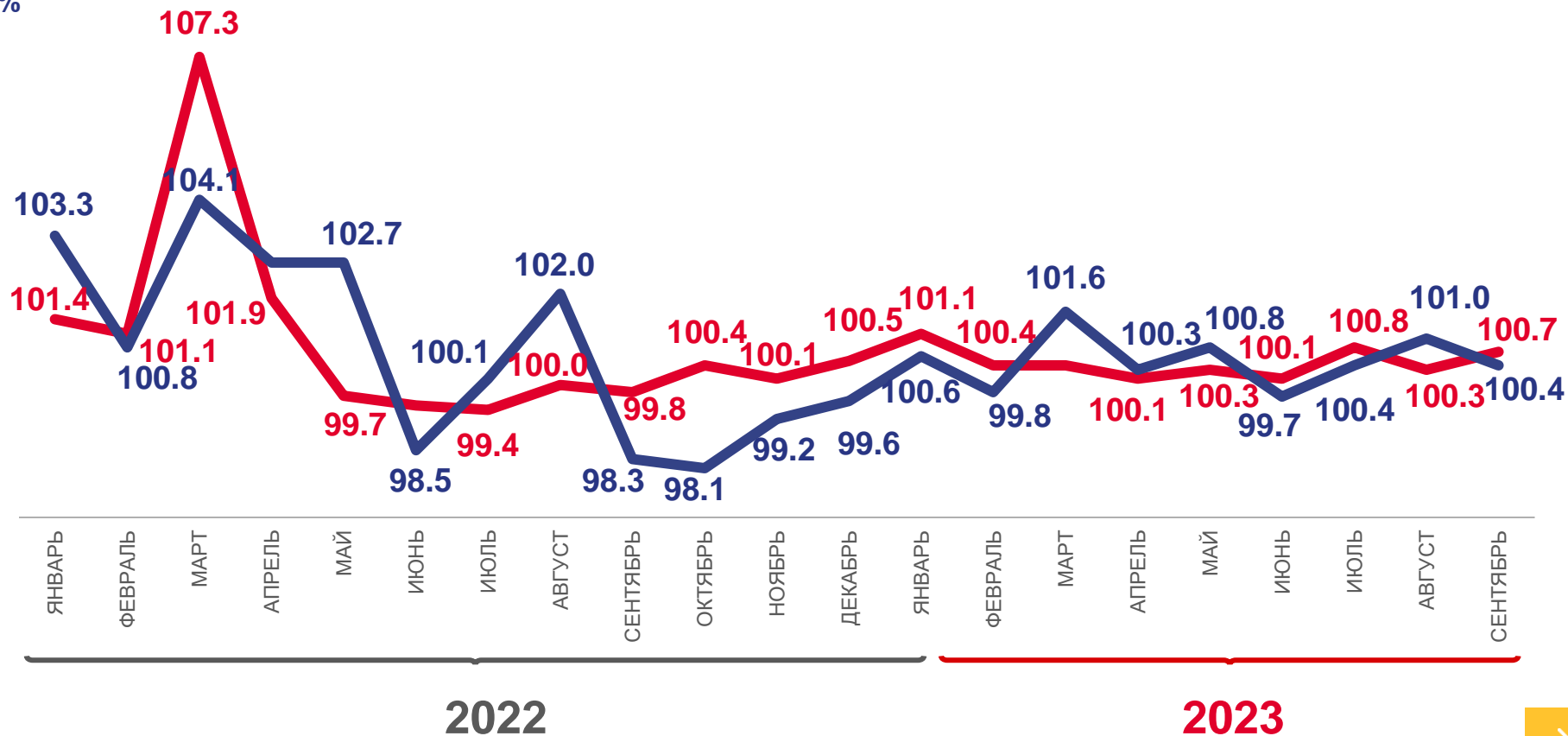
100,4

Индекс цен производителей
(на внутренний рынок)



100,7

Индекс потребительских цен

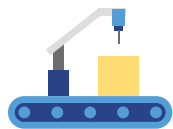


Цены производителей промышленных товаров



Потребительские цены на товары и услуги

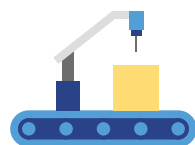




ИНДЕКСЫ ЦЕН ПРОИЗВОДИТЕЛЕЙ И ПОТРЕБИТЕЛЬСКИХ ЦЕН

В % К ДЕКАБРЮ ПРЕДЫДУЩЕГО ГОДА

СЕНТЯБРЬ 2023 г. К ДЕКАБРЮ 2022 г., %



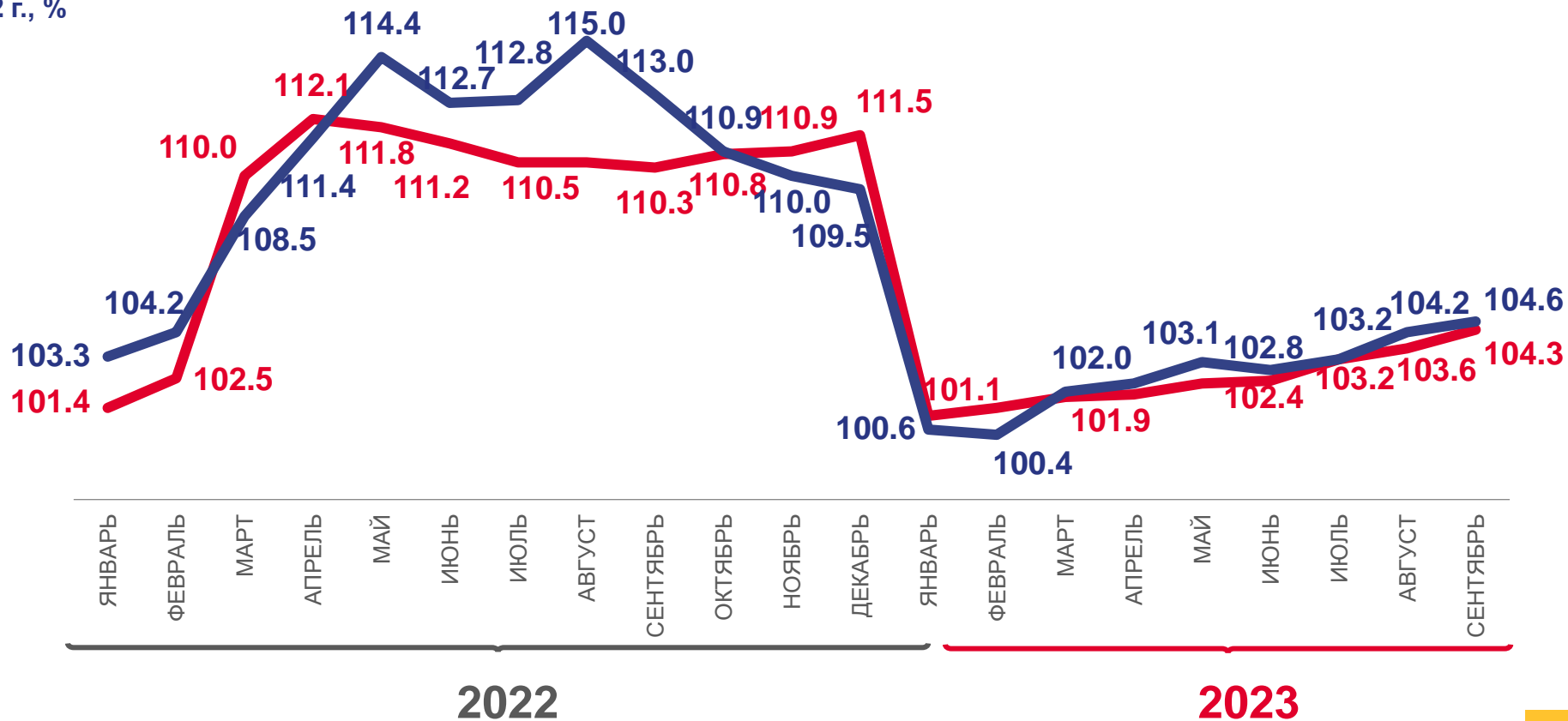
104,6

Индекс цен производителей
(на внутренний рынок)



104,3

Индекс потребительских цен

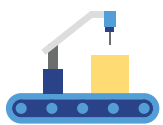


Цены производителей промышленных товаров



Потребительские цены на товары и услуги





ИНДЕКСЫ ЦЕН ПРОИЗВОДИТЕЛЕЙ ПРОМЫШЛЕННЫХ ТОВАРОВ

(НА ВНУТРЕННИЙ РЫНОК)
В % К ПРЕДЫДУЩЕМУ МЕСЯЦУ

СЕНТЯБРЬ 2023 г. К АВГУСТУ 2023 г., %



100,4

Индекс цен производителей



100,0

Добыча полезных ископаемых



100,5

Обработывающие производства



99,7

Обеспечение электрической энергией, газом и паром; кондиционирование воздуха



100,0

Водоснабжение; водоотведение, организация сбора и утилизации отходов, деятельность по ликвидации загрязнений



■ Сентябрь 2022 г.

■ Сентябрь 2023 г.

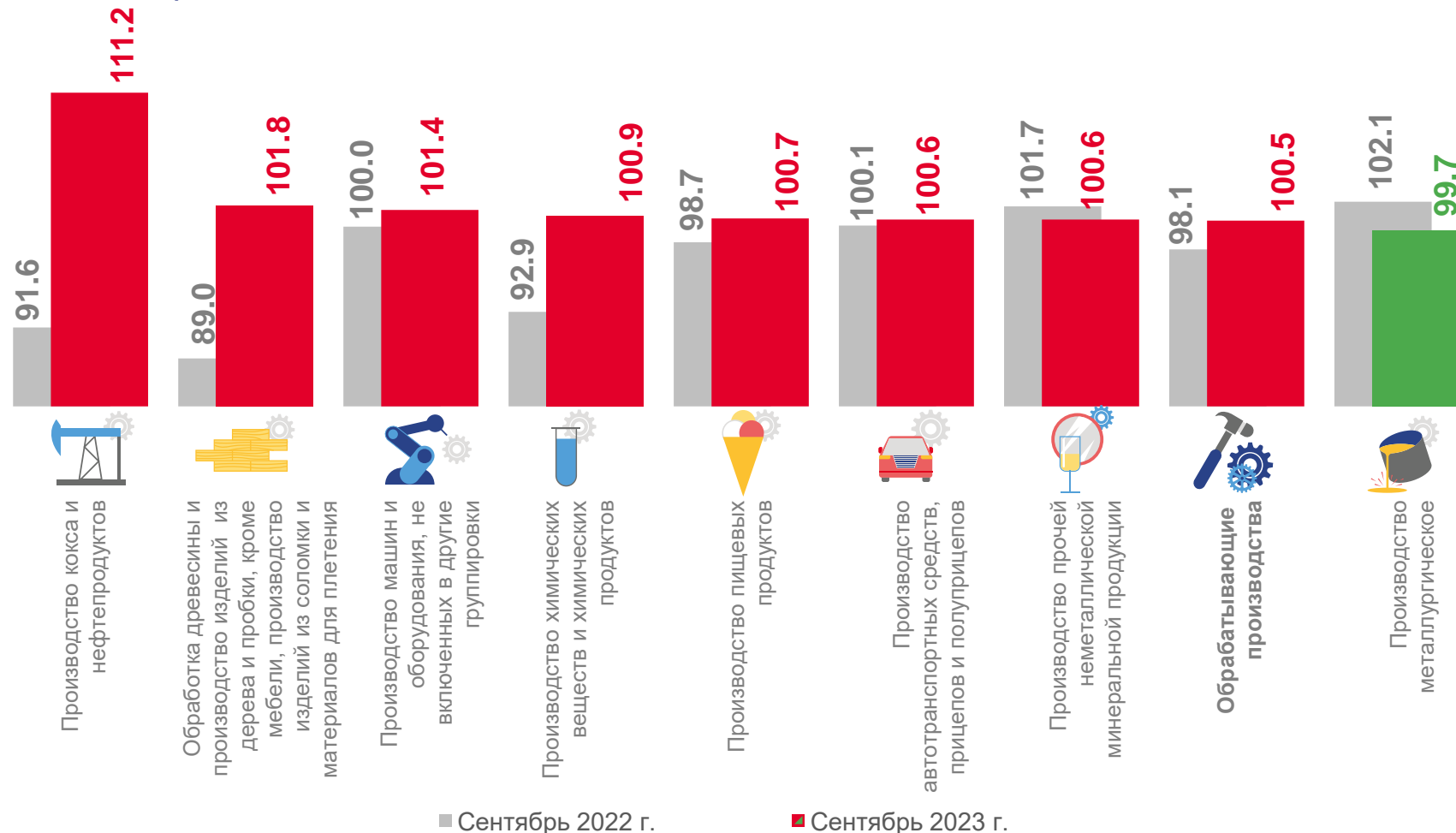





ИНДЕКСЫ ЦЕН ПРОИЗВОДИТЕЛЕЙ ПО ОБРАБАТЫВАЮЩИМ ПРОИЗВОДСТВАМ (НА ВНУТРЕННИЙ РЫНОК)

В % К ПРЕДЫДУЩЕМУ МЕСЯЦУ

СЕНТЯБРЬ 2023 г. К АВГУСТУ 2023 г., %





ИНДЕКСЫ ЦЕН ПРОИЗВОДИТЕЛЕЙ ПО ОБЕСПЕЧЕНИЮ ЭЛЕКТРИЧЕСКОЙ ЭНЕРГИЕЙ

В % К ПРЕДЫДУЩЕМУ МЕСЯЦУ

СЕНТЯБРЬ 2023 г. К АВГУСТУ 2023 г., %



99,7

Обеспечение электрической энергией,
газом и паром; кондиционирование воздуха



99,5

Производство, передача
и распределение электроэнергии



100,0


Производство, передача и распределение пара
и горячей воды; кондиционирование воздуха

100.0 100.0



Производство, передача и
распределение пара и горячей
воды; кондиционирование воздуха

99.6 99.7



Обеспечение электрической энергией,
газом и паром; кондиционирование
воздуха

99.4 99.5

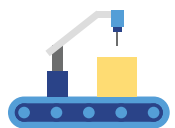


Производство, передача и
распределение электроэнергии

■ Сентябрь 2022 г.

■ Сентябрь 2023 г.






ИНДЕКСЫ ЦЕН ПРОИЗВОДИТЕЛЕЙ ПРОМЫШЛЕННЫХ ТОВАРОВ

(НА ВНУТРЕННИЙ РЫНОК)
В % К ДЕКАБРЮ ПРЕДЫДУЩЕГО ГОДА

СЕНТЯБРЬ 2023 г. К ДЕКАБРЮ 2022 г., %



Индекс цен производителей



Добыча полезных ископаемых



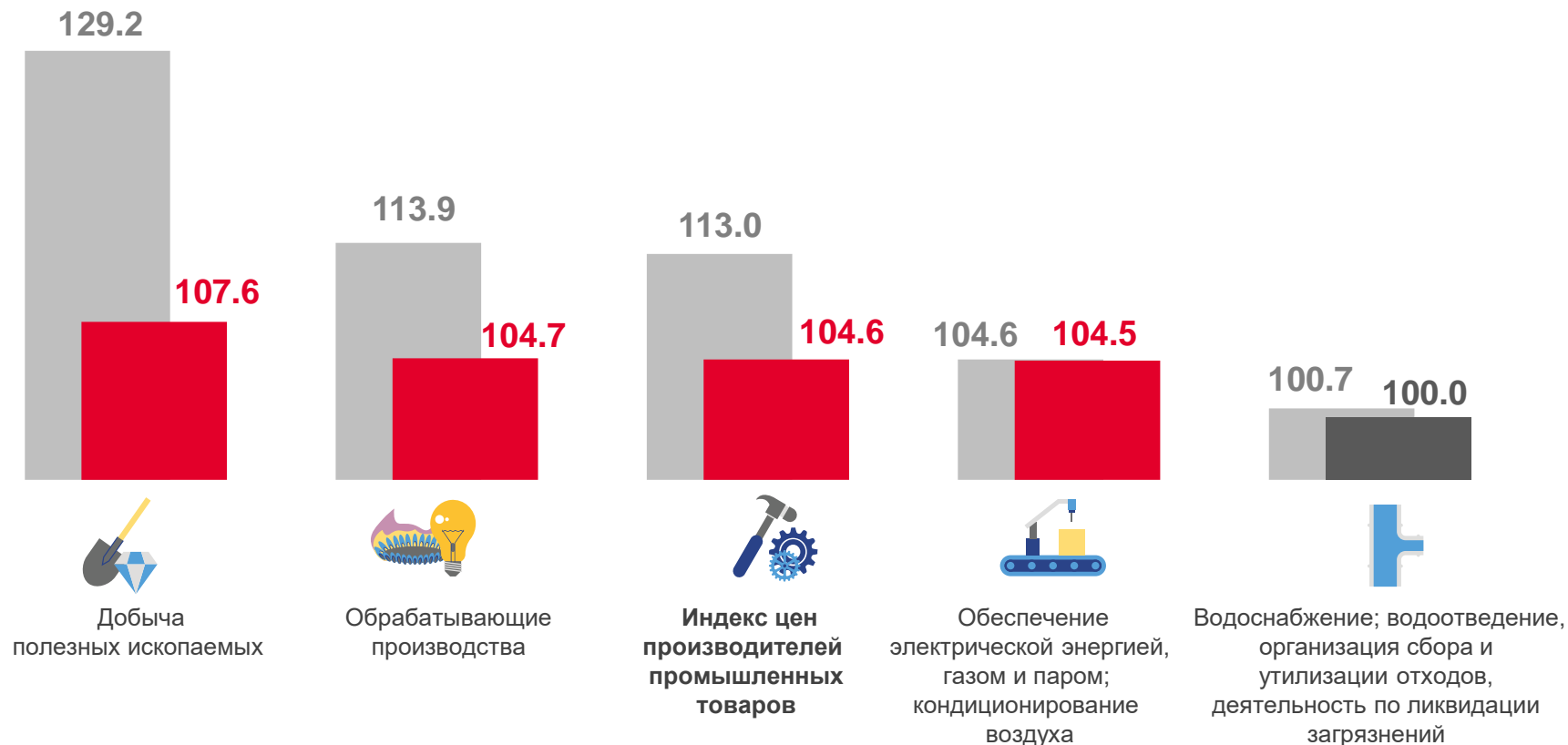
Обрабатывающие производства



Обеспечение электрической энергией,
газом и паром; кондиционирование воздуха



Водоснабжение; водоотведение,
организация сбора и утилизации отходов,
деятельность по ликвидации загрязнений



■ Сентябрь 2022 г.

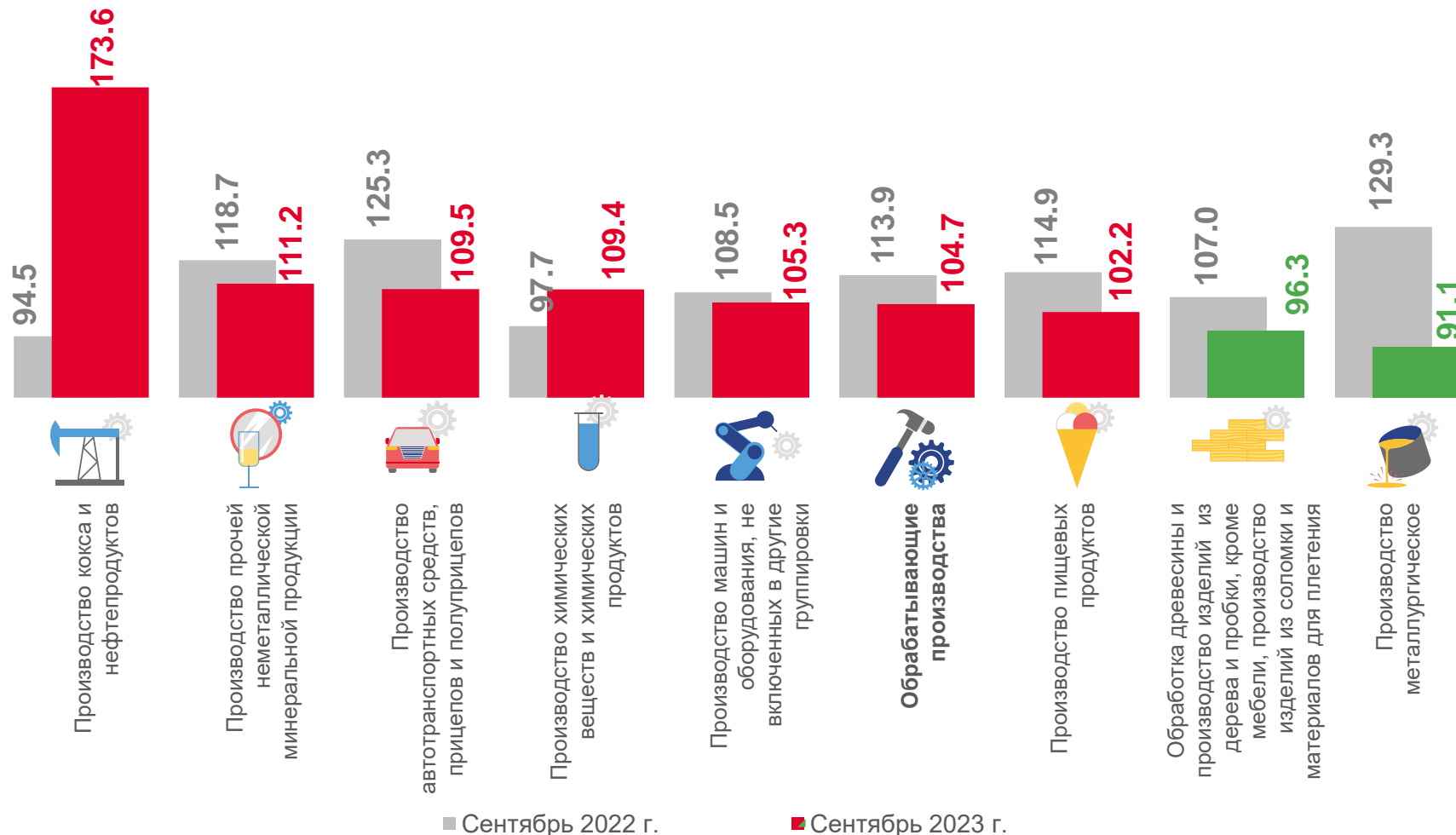
■ Сентябрь 2023 г.






ИНДЕКСЫ ЦЕН ПРОИЗВОДИТЕЛЕЙ ПО ОБРАБАТЫВАЮЩИМ ПРОИЗВОДСТВАМ (НА ВНУТРЕННИЙ РЫНОК) В % К ДЕКАБРЮ ПРЕДЫДУЩЕГО ГОДА

СЕНТЯБРЬ 2023 г. К ДЕКАБРЮ 2022 г., %





ИНДЕКСЫ ЦЕН ПРОИЗВОДИТЕЛЕЙ ПО ОБЕСПЕЧЕНИЮ ЭЛЕКТРИЧЕСКОЙ ЭНЕРГИЕЙ

В % К ДЕКАБРЮ ПРЕДЫДУЩЕГО ГОДА

СЕНТЯБРЬ 2023 г. К ДЕКАБРЮ 2022 г., %



104,5

Обеспечение электрической энергией,
газом и паром; кондиционирование воздуха



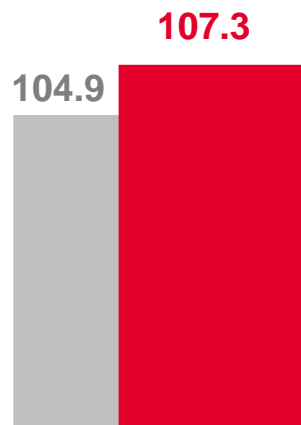
107,3

Производство, передача
и распределение электроэнергии

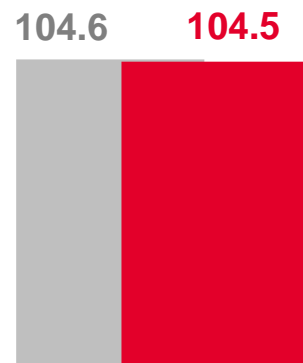


101,1

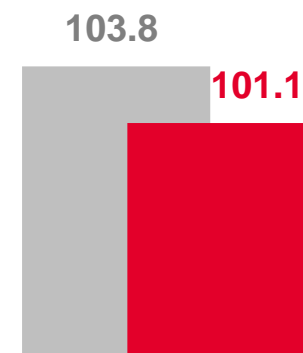
Производство, передача и распределение пара
и горячей воды; кондиционирование воздуха



Производство, передача
и распределение электроэнергии



Обеспечение электрической энергией,
газом и паром; кондиционирование
воздуха

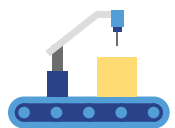


Производство, передача
и распределение пара и горячей
воды; кондиционирование воздуха

■ Сентябрь 2022 г.

■ Сентябрь 2023 г.



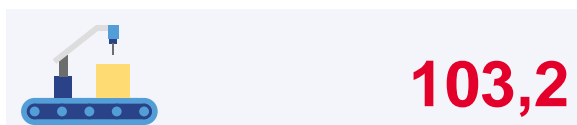


ИНДЕКСЫ ЦЕН ПРОИЗВОДИТЕЛЕЙ ПРОМЫШЛЕННЫХ ТОВАРОВ

(НА ВНУТРЕННИЙ РЫНОК)

В % К СООТВЕТСТВУЮЩЕМУ МЕСЯЦУ ПРЕДЫДУЩЕГО ГОДА

СЕНТЯБРЬ 2023 г. К СЕНТЯБРЮ 2022 г., %



Индекс цен производителей



Добыча полезных ископаемых



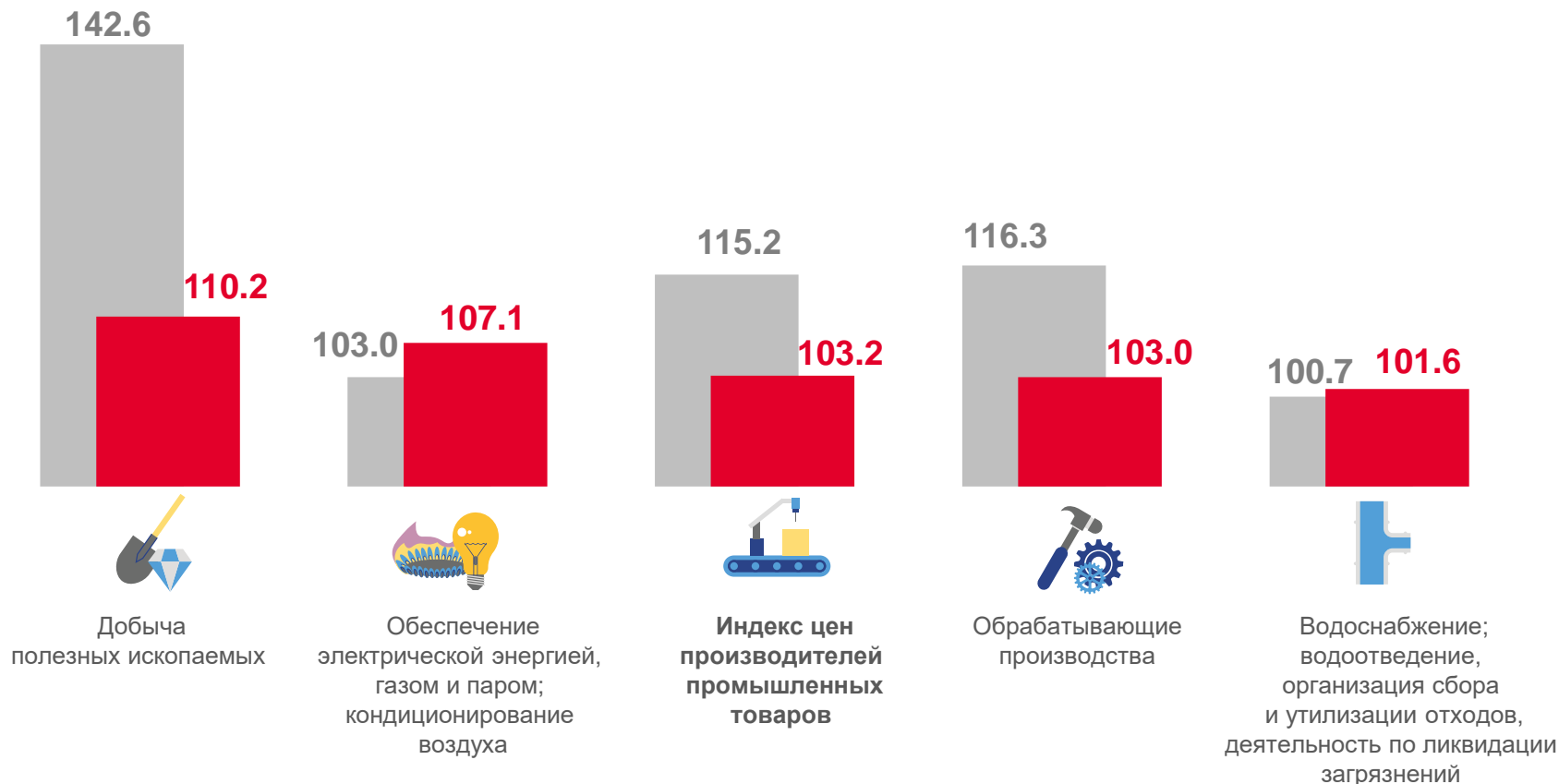
Обрабатывающие производства



Обеспечение электрической энергией, газом и паром; кондиционирование воздуха



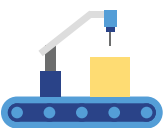
Водоснабжение; водоотведение, организация сбора и утилизации отходов, деятельность по ликвидации загрязнений



■ Сентябрь 2022 г.

■ Сентябрь 2023 г.





ИНДЕКСЫ ЦЕН ПРОИЗВОДИТЕЛЕЙ ПРОМЫШЛЕННЫХ ТОВАРОВ

(НА ВНУТРЕННИЙ РЫНОК)

В % К СООТВЕТСТВУЮЩЕМУ ПЕРИОДУ ПРЕДЫДУЩЕГО ГОДА

ЯНВАРЬ-СЕНТЯБРЬ 2023 г.
К ЯНВАРЮ-СЕНТЯБРЮ 2022 г., %



104,7

Индекс цен производителей



108,7

Добыча полезных ископаемых



104,4

Обрабатывающие производства



110,3

Обеспечение электрической энергией,
газом и паром; кондиционирование воздуха



102,1

Водоснабжение; водоотведение,
организация сбора и утилизации отходов,
деятельность по ликвидации загрязнений

